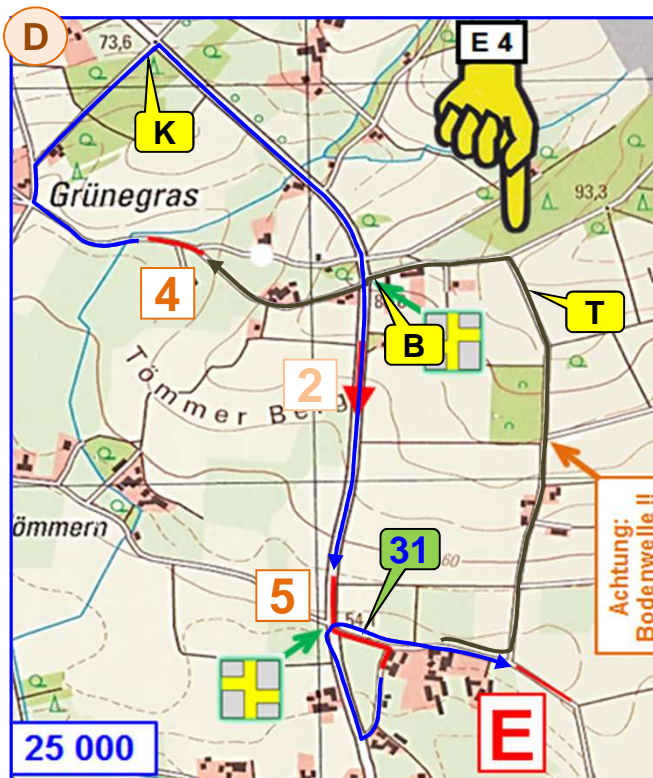
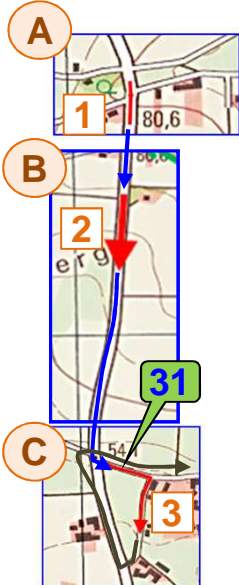


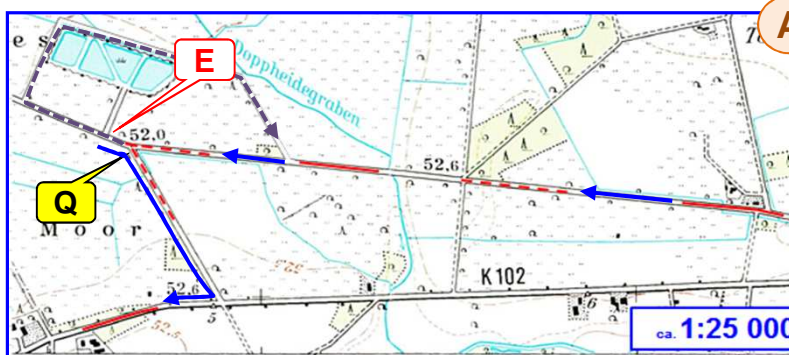
Aufgabe 5

31 31 T B K 31 31

zwischen den
Aufgaben



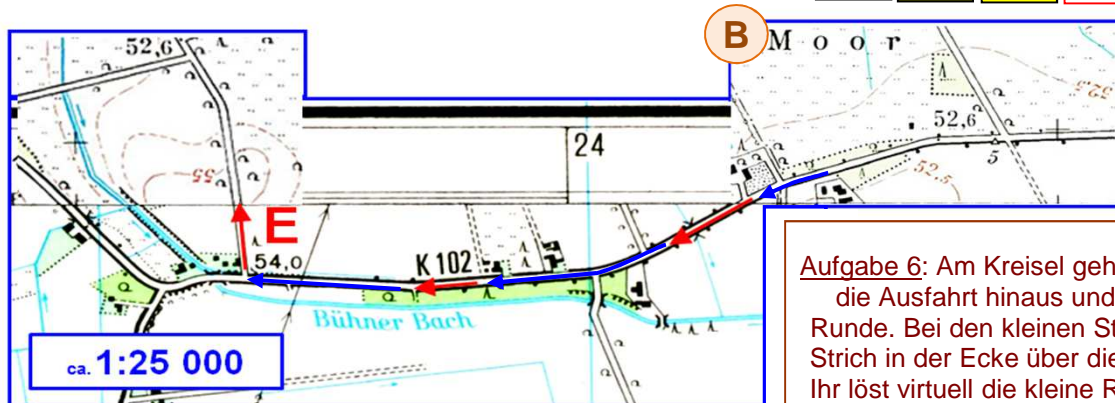
Aufgabe 5: Zwischen den Aufgaben 4 und 5 könnt ihr auch den Kartenausschnitt von 4 nutzen und damit als erstes den kleinen Strich fahren. Nach 2 fahrt ihr als erstes den Pfeil, obwohl der Strich näher ist. An dieser Stelle ist das eigentlich egal, verwirrt nur ein bisschen und kommt in einer anderen Aufgabe nochmal dran. Nun geht es über die Bodenwelle zu OK T u. B. Die Kreuzung ist versetzt, sodass ihr hier beim Überqueren nicht kreuzen müsst und später auch oben herum lösen könnt.



Aufgabe 6



L M M E Q



Aufgabe 6: Am Kreisel geht der Strich über die Ausfahrt hinaus und ihr fahrt eine Runde. Bei den kleinen Strichen geht der Strich in der Ecke über die Spitze hinaus. Ihr löst virtuell die kleine Runde, eine WK schickt euch zurück. Jetzt die OK in der Spitze nicht vergessen und weiter zum E.