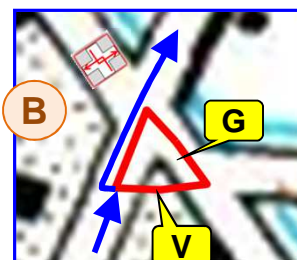
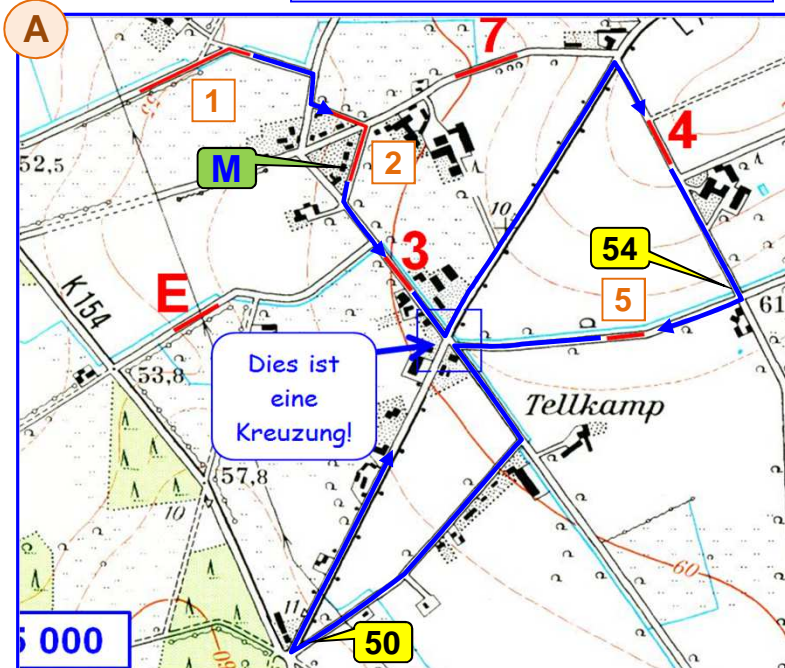


Aufgabe 13

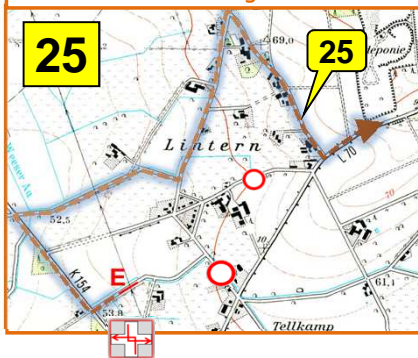
Die Aufgabe besteht aus 8 Strichen. Die nummerierten Aufgabenteile dürfen generell nur einmal gefahren.



| | |
|----|----|
| M | 54 |
| 50 | G |
| V | M |

Aufgabe 13: Bis 5 fahren wir uns eine Strecke ins Kartenbild. Das in Ausschnitt B dargestellte Dreieck könnt ihr nicht direkt anfahren, da ihr entweder den nicht vorhandenen Weg zweimal fahren müsstet oder an der Kreuzung amerikanisch abbiegen würdet. Deshalb fahren wir das Dreieck über die OK 50 von der Hauptstraße aus an. Dann geht es einfach. Strich 7 und E stellen dann kein Problem dar. Auf dem Weg zu Aufgabe 14 könnt ihr an der Hauptstraße nicht links abbiegen (amerik. Abbiegen), sondern löst oben rum über Lintern.

zwischen den Aufgaben 13+14



Aufgabe 14: Die 3 macht den kurzen Weg zu und zwingt dich über die OK N. Im Dreieck bei Punkt 7 ist ein Punkt zuviel. Der Strich im kleinen Wäldchen ist aber näher, deshalb reicht zunächst eine Runde. Nach Pfeil 13 fährst du links zur Wendekontrolle. Diese schickt dich direkt zum Ziel. Den Punkt und den Strich 14 brauchst du nicht mehr fahren. Geschafft! Wir hoffen, ihr hattet ausreichend Spaß!

Aufgabe 14

Wendekontrolle für Klasse B&C:
Ihr habt die richtige Strecke bis hierher gefunden. Um einen Umweg zu vermeiden, gelten alle Aufgabenteile der Aufgabe als erledigt. Wendet hier, fahrt den dargestellten Pfeil und danach das Ziel an.

| | |
|---|----|
| N | O |
| E | 33 |

