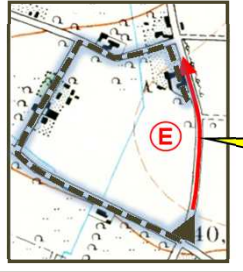
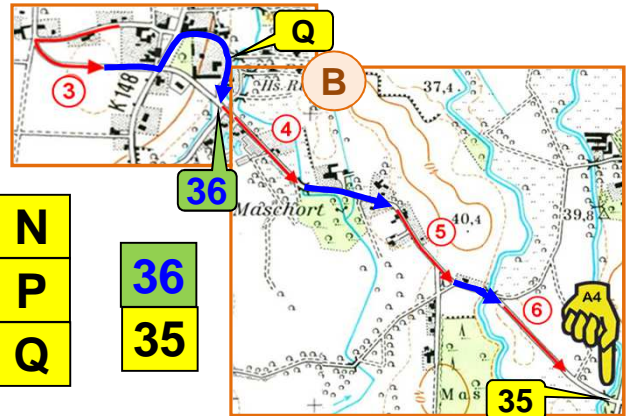
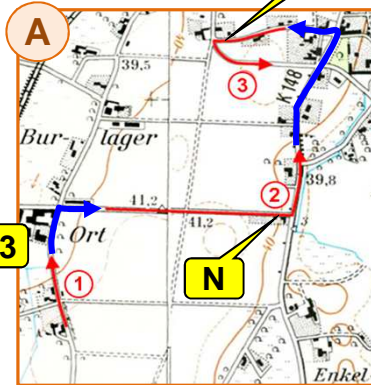


zwischen den
Aufgaben 2+3

23



Aufgabe 3

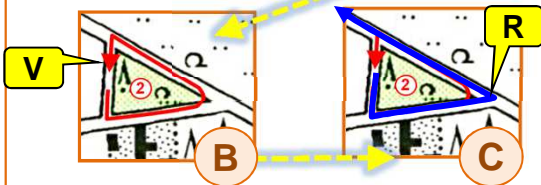
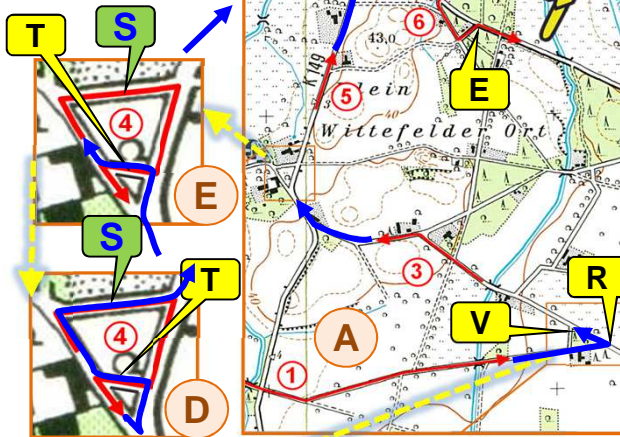


N
P
Q

36
35

Aufgabe 3: Zwischen Aufgabe 2 und 3 fahrt ihr die Überlapung. Nach Pfeil 3 dürft ihr an der Hauptstraße nicht kreuzen. Der kleine Parallelweg an der Bushaltestelle ist nicht möglich, deshalb umrundet ihr eine der bekanntesten Schönheitsfarmen Norddeutschlands. Hauptsache es fährt ab! 4 bis 6 führen euch nur geradeaus.

Aufgabe 4



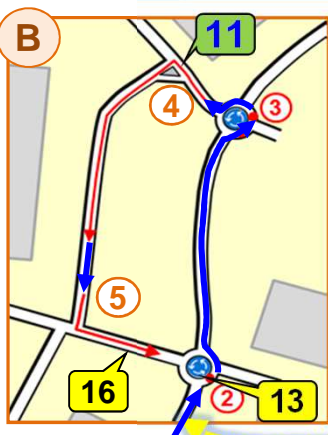
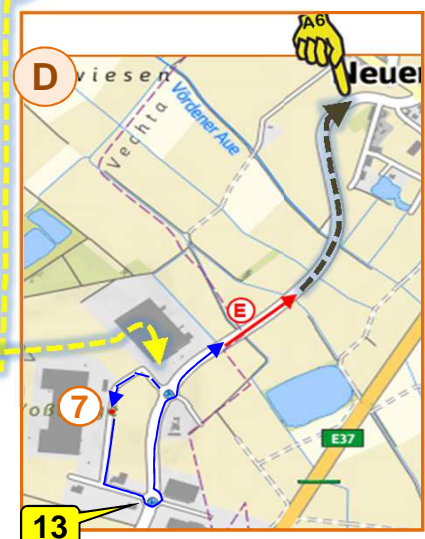
T
T
S
E

R
V
V

R
T
S

Aufgabe 4: Um zum Anfang von 2 zu kommen, müsst ihr die Spitze beim kleinen Dreieck ausfahren, da die stumpfe Variante nicht in der Karte ist. Pfeil 2 führt euch dann stumpf um das Dreieck herum. Auf dem Weg zu 3 geht es wieder spitz herum, da der schon gefahrene Weg danach immer noch nicht vorhanden ist. Pfeil 4 sieht komplizierter aus, als er ist. Der eigentliche Trick ist, nach dem Pfeil nicht gegenläufig auf der Hauptstraße zu fahren, sondern nochmals die SK zu stempeln. Bei 6 biegt ihr von der Hauptstraße ab und fahrt einen kleinen Nebenweg.

Aufgabe 5



13
11
16
13
16
13

Aufgabe 5: Mit dieser Aufgabe seid ihr sportlich bei ADIDAS unterwegs. Bis 3 habt ihr sicher kein Problem. Dann muss das Dreieck im Abzweig gut ausgefahren werden, damit ihr die SK bekommt. Nun geht es wieder hoch bis in den zweiten Kreisel. Jetzt dürft ihr den kleinen Punkt nicht vergessen und fahrt nochmals eine Runde ohne SK, da dies kürzer ist.