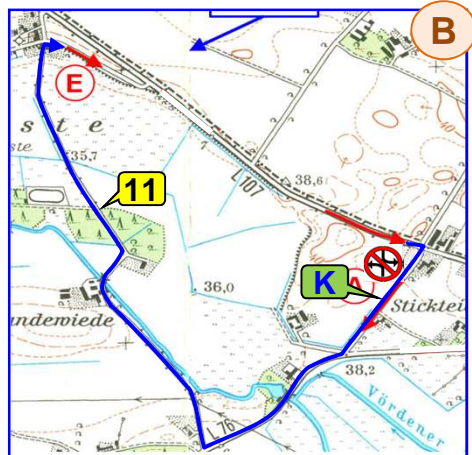
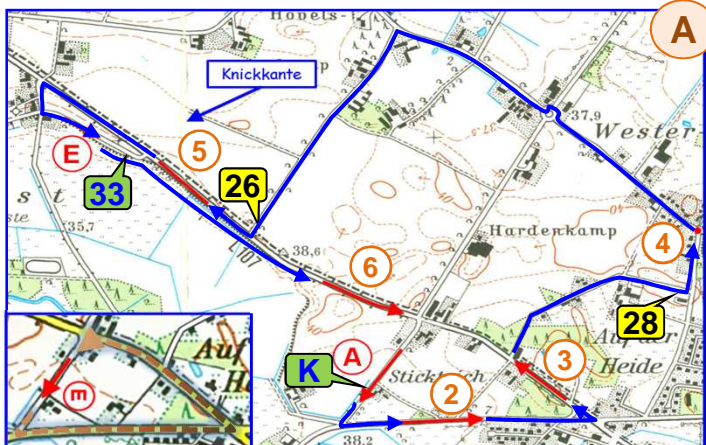


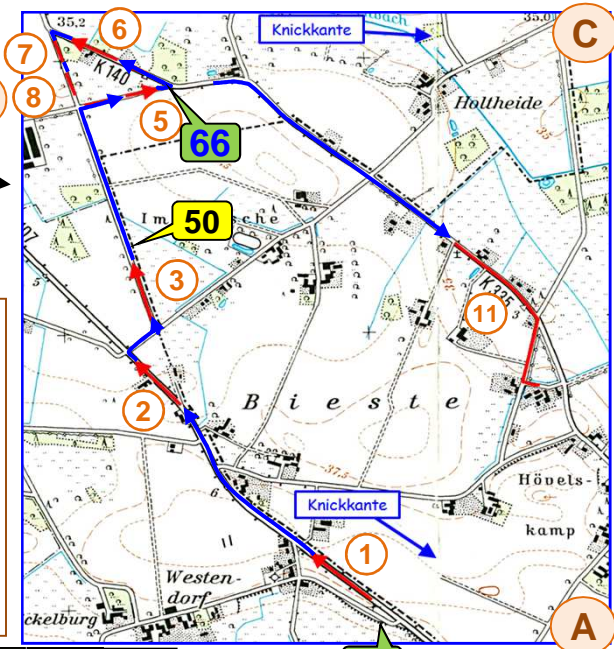
Aufgabe 10

K 28 26 33 K 11



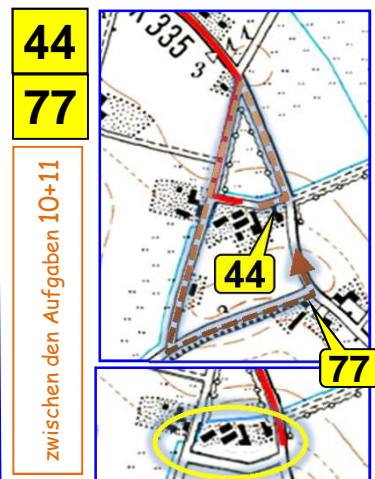
Aufgabe 10: Zwischen Aufgabe 9 und 10 fahren wir die Überlappung. Nach 3 den kleinen Punkt 4 nicht übersehen. Nach 5 fahren wir gegenläufig über 5 die 6 an. Nun dürfen wir nicht amerikanisch abbiegen und lösen unten rum zum E.

Aufgabe 11



Aufgabe 11: Die SK wird dreimal genommen, um den letzten Strich im Dreieck auch zu fahren. Bei 11 sind zwei parallele Wege. Zunächst geht es vor den Häusern links ab.

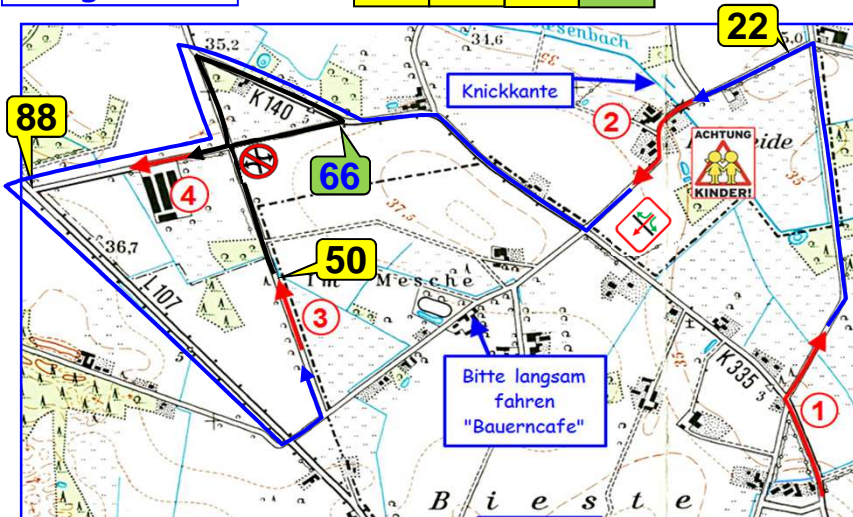
33 50 66 66 66



zwischen den Aufgaben 10+11

Aufgabe 12

22 88 50 66



Aufgabe 12: Zwischen 11 und 12 wird das Dreieck umrundet, da 1 beim unteren Parallelweg beginnt. Nach 2 geht es wegen des Kreuzungsverbotes an der Kreuzung nicht geradeaus. Auf dem Weg zu 3 fahren wir nicht entgegen dem Pfeil aus Aufgabe 11. Auf dem Weg zu 4 dürfen wir nicht amerikanisch abbiegen und benötigen nochmals die SK.